



Marche à suivre pour inscrire son enfant aux différents temps périscolaire.

Accueil Matin, Midi et soir périscolaire et Accueil du Mercredi

Etape 1 :

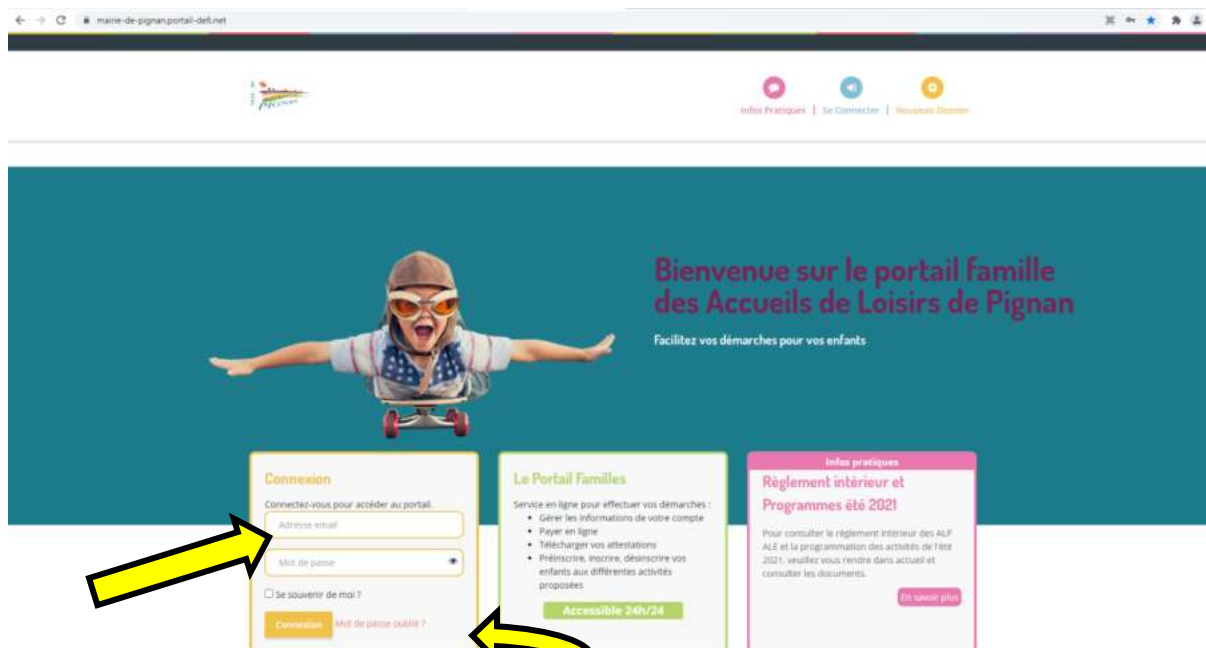
Adresse mail du portail famille : veuillez saisir <https://mairie-de-pignan.portail-defi.net/> dans la barre de recherche du navigateur, placée en haut, ou



vous avez également accès à votre portail famille en cliquant sur le logo « Portail famille » présent sur le site de la commune de Pignan. <http://www.pignan.fr/>

Etape 2 :

Veuillez enregistrer votre adresse mail et votre mot de passe.



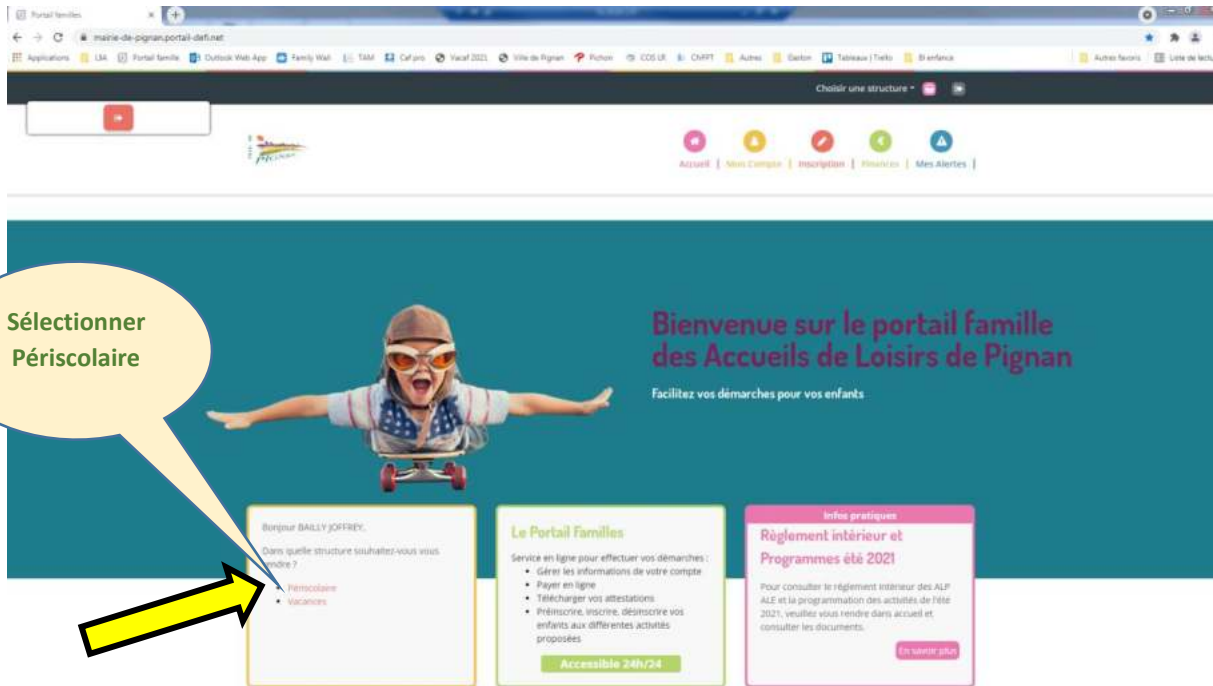
Si vous avez oublié votre mot de passe (3 tentatives infructueuses bloqueront votre espace famille)

Etape 3 :

- Le choix de **votre structure est obligatoire** à l'ouverture de votre espace.

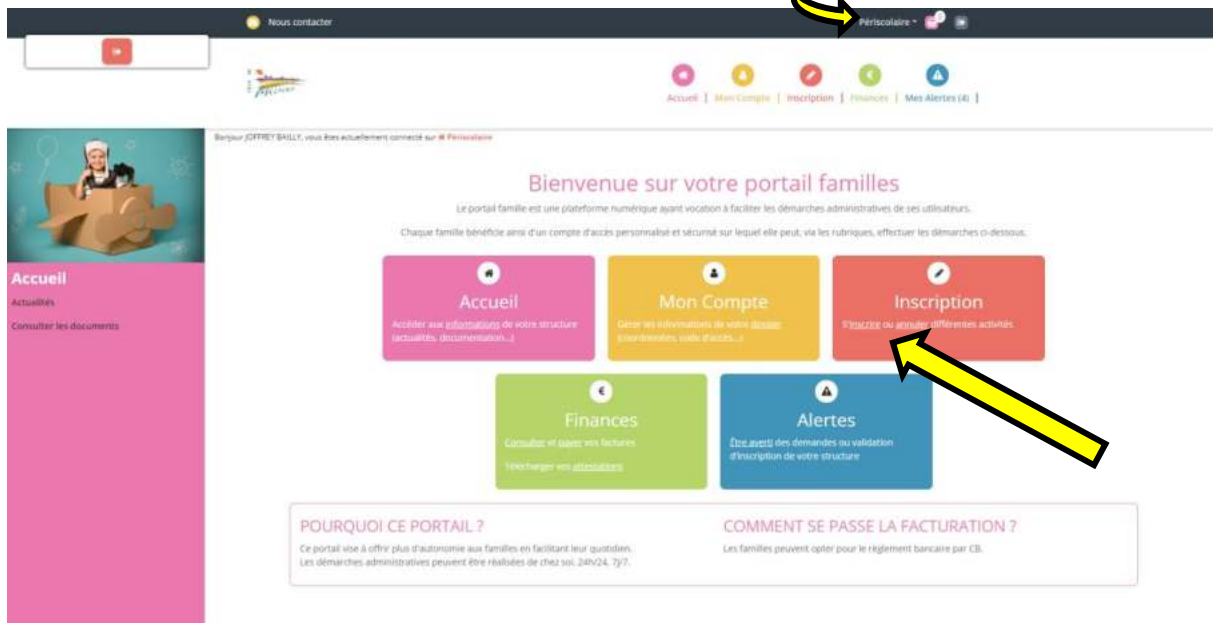
Périscolaire : Pour effectuer des réservations sur les Alp (accueil du matin, midi et soir) et Mercredis.

Vacances : Pour effectuer des réservations sur les Ale (accueil du matin, journée, midi et après-midi) Vacances



Etape 4 :

Veillez sélectionner « **S'inscrire ou annuler** » en cliquant dessus. Vérifier votre structure sélectionnée.



Etape 5 :

- Sélectionner votre enfant en cliquant dessus et cliquer sur suivant.

Lorsque vous sélectionnez votre enfant, la case de celui-ci se remplit en orange.

The screenshot shows the 'Mes réservations' page with a progress bar indicating four steps: 1. Participants, 2. Activités, 3. Planning, and 4. Résumé. The first step, 'Sélectionner les participants', is active. Below the progress bar, there is a section titled 'Sélectionner les participants' with the instruction: 'En cliquant sur un seul participant, gérez vos réservations de façon individuelle. En sélectionnant plusieurs membres de la famille, vous pourrez grouper vos inscriptions ou annulations uniquement sur des activités communes.' Two buttons are visible: 'BAILLY TEST (7 ans)' and 'BAILLY TESTY (7 ans)'. A yellow arrow points to the 'BAILLY TEST (7 ans)' button, and another yellow arrow points to the 'Suivant' button.

Etape 6 :

- Sélectionner l'Alp de votre enfant, puis sélectionner les accueils Matin, Midi et soir sur les temps scolaires.

The screenshot shows the 'Mes réservations' page with a progress bar indicating four steps: 1. Participants, 2. Activités, 3. Planning, and 4. Résumé. The second step, 'Sélectionner les activités', is active. Below the progress bar, there is a section titled 'Sélectionner les activités' with the instruction: 'Cliquez sur les activités que vous souhaitez réserver ou annuler.' There is a sub-section 'Cliquez sur une catégorie pour afficher/masquer les activités concernées' with two buttons: 'MERCREDI ELEMENNAIRE' and 'ALP MARCELLIN ALBERT'. Below this, there are several activity cards. A yellow arrow points to the 'ALP MARCELLIN ALBERT' button. At the bottom, there are 'Retour' and 'Suivant' buttons. A yellow arrow points to the 'Suivant' button.

Veillez noter :

Alp Marcellin Albert : Si votre enfant fréquente l'école Marcellin Albert.

Alp Lucie Aubrac : Si votre enfant fréquente l'école Lucie Aubrac.

Alp Louis Loubet : Si votre enfant fréquente l'école Louis Loubet.

Mercredi élémentaire : Si votre enfant est en élémentaire (CP-CE1-CE2-CM1-CM2).

Mercredi maternelle : Si votre enfant est en maternelle (P.S-M.S-G.S).

Repas classique : repas normal

Repas Alternatif : repas sans viande

Repas Pai : réservé uniquement aux enfants ayant un projet d'accueil individualisé validé par le médecin scolaire.

Pour l'accueil du mercredi : Si votre enfant est présent la journée, veuillez réserver le repas.

Etape 7 :

- Si vous souhaitez faire une longue réservation (exemple : inscrire votre enfant sur l'accueil du matin et accueil du midi sur une grande période). Accueil Matin = Sélectionner la date de début- la date de fin, puis sélectionner les jours de la semaine. Validez votre demande en cliquant sur « inscrire ». Vos demandes se mettent en vert sur le planning. Faites de même pour une autre activité (exemple : l'accueil du midi). Vos secondes demandes se mettent en vert sur le planning. Puis, cliquer sur suivant pour valider l'ensemble de vos demandes.

Visualiser mon calendrier

Vous pouvez visualiser votre calendrier mois par mois et le contrôler, mais aussi apporter des modifications en cliquant sur les zones de couleurs bleues (inscrit), vertes (en attente), oranges (demande de modifications), roses (demande d'annulation) ou blanches (disponible).

septembre 2021

Sem. 35							Sem. 36							Sem. 37							Sem. 38							Sem. 39							
je	ve	sa	di	lu	ma	me	je	ve	sa	di	lu	ma	me	je	ve	sa	di	lu	ma	me	je	ve	sa	di	lu	ma	me	je	ve	sa	di	lu	ma	me	je
02	03	04	05	06	07	08	09	10	11	12	13	14	15	16	17	18	19	20	21	22	23	24	25	26	27	28	29	30							

Légende : Disponible (blanc), Demandé (bleu), En attente (vert), Demande de validation (orange), Sans le passer (rouge), Validé (jaune), Demande de modification (rose), Demandes d'annulation (gris), Annulé (rouge).

Retour Suivant

- Si vous souhaitez faire une réservation ponctuelle (exemple : inscrire votre enfant sur l'accueil du matin sur un jour précis). **Vérifier le mois.** Sélectionner la case correspondante à votre demande. Celle-ci se remplit en vert avec un panier.

Visualiser mon calendrier

Vous pouvez visualiser votre calendrier mois par mois et le contrôler, mais aussi apporter des modifications en cliquant sur les zones de couleurs bleues (inscrit), vertes (en attente), oranges (demande de modifications), roses (demande d'annulation) ou blanches (disponible).

septembre 2021

Sem. 35							Sem. 36							Sem. 37							Sem. 38							Sem. 39							
je	ve	sa	di	lu	ma	me	je	ve	sa	di	lu	ma	me	je	ve	sa	di	lu	ma	me	je	ve	sa	di	lu	ma	me	je	ve	sa	di	lu	ma	me	je
02	03	04	05	06	07	08	09	10	11	12	13	14	15	16	17	18	19	20	21	22	23	24	25	26	27	28	29	30							

Légende : Disponible (blanc), Demandé (bleu), En attente (vert), Demande de validation (orange), Sans le passer (rouge), Validé (jaune), Demande de modification (rose), Demandes d'annulation (gris), Annulé (rouge).

Retour Suivant

Attention, à ce stade vos réservations n'ont pas été encore enregistrées.

Valider votre demande en sélectionnant suivant.

Etape 8 :

Vous avez un résumé des réservations effectuées, vérifiez puis validez votre commande de réservation en sélectionnant le bouton vert « Valider »

The screenshot shows the 'Mes réservations' (My Reservations) page. At the top, there is a progress bar with four steps: 1. Participants, 2. Activités, 3. Planning, and 4. Résumé. The 'Résumé' step is currently active. Below the progress bar, there is a section titled 'Résumé' for 'BAILLY TESSY'. It shows a table of reservations for the month of September 2021. The table has columns for 'Nom', 'Période', and 'Type'. There are four rows, all for 'Accueil Matin' activities. At the bottom of the table, there are three buttons: 'Vider le panier', 'Nouvelle inscription', and 'Valider'. A yellow arrow points to the 'Valider' button.

Nom	Période	Type
Accueil Matin	03/09/21 : 07:30 - 09:00	+ inscription
Accueil Matin	06/09/21 : 07:30 - 09:00	+ inscription
Accueil Matin	07/09/21 : 07:30 - 09:00	+ inscription
Accueil Matin	09/09/21 : 07:30 - 09:00	+ inscription

Etape 9 :

Votre demande a bien été enregistrée, nos structures valideront vos réservations rapidement sur nos horaires d'accueil de Loisirs (Exemple : vos réservations du week-end seront validées le lundi matin)

The screenshot shows the 'Mes demandes' (My Requests) page. At the top, there is a navigation bar with 'Nous contacter' and 'Personnaliser'. Below the navigation bar, there is a section titled 'Mes demandes'. It shows a message: 'Commande(s) en attente de traitement. (1)'. Below this message, there is a button labeled 'SUIVRE' and a link 'En attente de validation'. The page also shows a sidebar with 'Mes inscriptions' and 'Inscription'.

Pour une réservation Mercredi :

Sélectionner Mercredi Élémentaire ou Mercredi Maternelle, puis sélectionner les accueils Matin, Repas et Après-midi pour réserver les Mercredis.

Mes réservations

Vous pouvez procéder ci-dessous à l'inscription, la réservation et l'annulation des activités proposées.
En cas d'absence, les parents s'engagent à annuler l'activité ou à le signaler.

Attention: Veuillez enregistrer vos réservations en validant votre commande. Faire Suivant (en bas de page) et Valider votre panier.

1. Participants 2. Activités 3. Planning 4. Résumé

Sélectionner les activités

Cliquez sur les activités que vous souhaitez réserver ou annuler.

☑ Cliquez sur une catégorie pour afficher/masquer les activités concernées

MERCREDI ELEMENTAIRE ACCUEIL MATIN REPAS ALTERNATIF REPAS CLASSIQUE REPAS PAI

Accueil Après-midi De 14h00 à 18h30
Accueil Matin De 07h30 à 18h30
Repas Alternatif De 12h00 à 14h00
Repas Classique De 12h00 à 14h00
Repas Pai De 12h00 à 14h00

Retour Suivant

L'accueil journée n'existe plus. Si vous souhaitez que votre enfant soit inscrit toute la journée : vous devez réserver le matin, le repas et l'après-midi.

- Si vous souhaitez faire une longue réservation (exemple : inscrire votre enfant sur l'accueil du matin et le repas sur une grande période). Accueil Matin = Sélectionner la date de début- la date de fin. Validez votre demande en cliquant sur « inscrire ». Vos demandes se mettent en vert sur le planning. Faites de même pour une autre activité (exemple : Repas classique). Vos secondes demandes se mettent en vert sur le planning. Puis, cliquer sur suivant pour valider l'ensemble de vos demandes.

Accueil Après-midi 02/09/2021 - 31/12/2021

* Date début 12/12/2021 * Date fin 31/12/2021

Toutes les semaines

Mercredi

Inscrire Désinscrire

Accueil Matin 02/09/2021 - 31/12/2021

* Date début 12/12/2021 * Date fin 31/12/2021

Toutes les semaines

Mercredi

Inscrire Désinscrire

Repas Classique 02/09/2021 - 31/12/2021

* Date début 12/12/2021 * Date fin 31/12/2021

Toutes les semaines

Mercredi

Inscrire Désinscrire

Visualiser mon calendrier

Vous pouvez visualiser votre calendrier mois par mois et le contrôler, mais aussi apporter des modifications en cliquant sur les zones de couleurs bleues (inscrit), vertes (en attente), oranges (demande de modification), roses (demande d'annulation) ou blanches (disponible)

décembre 2021

Sem. 49 Sem. 50 Sem. 51 Sem. 52

BAILLY TESY

me je ve sa di lu ma me je ve sa di lu ma me je ve sa di lu ma me je ve

08 09 10 11 12 13 14 15 16 17 18 19 20 21 22 23 24 25 26 27 28 29 30 31

Accueil Matin 02/09/2021 - 31/12/2021

Repas Classique 02/09/2021 - 31/12/2021

Accueil Après-midi 02/09/2021 - 31/12/2021

Légende: Disponible Fermé / Esai Hors-début En attente de validation Dans le panier Validé Demande de modification Demande d'annulation Annulé

Retour Suivant

Attention, à ce stade vos réservations n'ont pas été encore enregistrées.

Valider votre demande en sélectionnant suivant.

Si vous souhaitez faire une réservation ponctuelle (exemple : inscrire votre enfant sur l'accueil du matin sur un jour précis). **Vérifier le mois.** Sélectionner la case correspondante à votre demande. Celle-ci se remplit en vert avec un panier.

Accueil Matin
02/09/2021 - 31/12/2021

* Date debut: 12/12/2021 * Date fin: 31/12/2021

Toutes les semaines

Mercredi

Inscrire Désinscrire

Visualiser mon calendrier
Vous pouvez visualiser votre calendrier mois par mois et le contrôler, mais aussi apporter des modifications en cliquant sur les zones de couleurs bleues (inscrit), vertes (en attente), oranges (demande de modification), roses (demande d'annulation) ou blanches (disponible)

décembre 2021

	Sem. 48					Sem. 49					Sem. 50					Sem. 51					Sem. 52												
	me	je	ve	sa	di	lu	ma	me	je	ve	sa	di	lu	ma	me	je	ve	sa	di	lu	ma	me	je	ve	sa	di	lu	ma	me	je	ve	sa	di
BAILLY TESI	01	02	03	04	05	06	07	08	09	10	11	12	13	14	15	16	17	18	19	20	21	22	23	24	25	26	27	28	29	30	31		
Accueil Matin 02/09/2021 - 31/10/2021																																	

Légende : Disponible **Fermé / Fermé** **Hors sites** **En attente de validation** **Dans le panier** **Validé** **Demande de modification** **Demande d'annulation** **Abandon**

Retour Suivant

Attention, à ce stade vos réservations n'ont pas été encore enregistrées. Valider votre demande en sélectionnant suivant.

Vous avez un résumé des réservations effectuées, vérifier puis valider votre commande de réservation en sélectionnant le bouton vert « Valider »

Bonjour JOFFREY BAILLY, vous êtes actuellement connecté sur @ Périscolaire

Mes réservations

Vous pouvez procéder ci-dessous à l'inscription, la réservation et l'annulation des activités proposées. En cas d'absence, les parents s'engagent à annuler l'activité ou à le signaler.

Attention: Veuillez enregistrer vos réservations en validant votre commande. Faire Suivant (en bas de page) et Valider votre panier.

1. Participants
2. Activités
3. Planning
4. Résumé

Résumé

BAILLY TESI

décembre 21

Nom	Période	Type
Accueil Matin	15/12/21 : 07:30 - 12:00	+ Inscription
Repas Classique	15/12/21 : 12:00 - 14:00	+ Inscription

Vider le panier + Nouvelle inscription Valider

© 2021 Copyright DEPL. Guide portail familles Politique de confidentialité Gestion des cookies

Votre demande a bien été enregistrée, nos structures valideront vos réservations rapidement sur nos horaires d'accueil de Loisirs (Exemple : vos réservations du week-end seront validées le lundi matin)



- Accueil
- Mon Compte
- Inscription
- Finances
- Mes Alertes (9)

Bonjour JOFFREY BALLY, vous êtes actuellement connecté sur **Pétiscolaire**



Mes inscriptions

Inscription

- Mes réservations
- Mes demandes en attente (1)
- Historique de demande
- Mon calendrier

Mes demandes


Commande(s) en attente de traitement. (1)

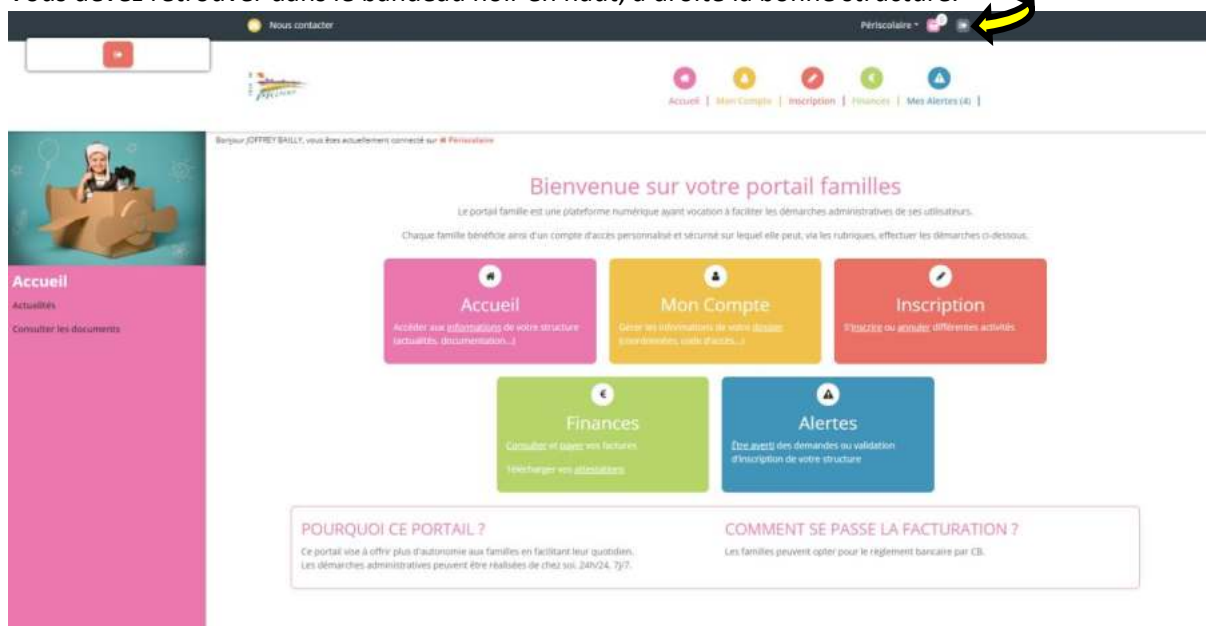
Commande #5993 enregistrée le 10/12/2021 à 11:01

0,00 € **En attente de validation**

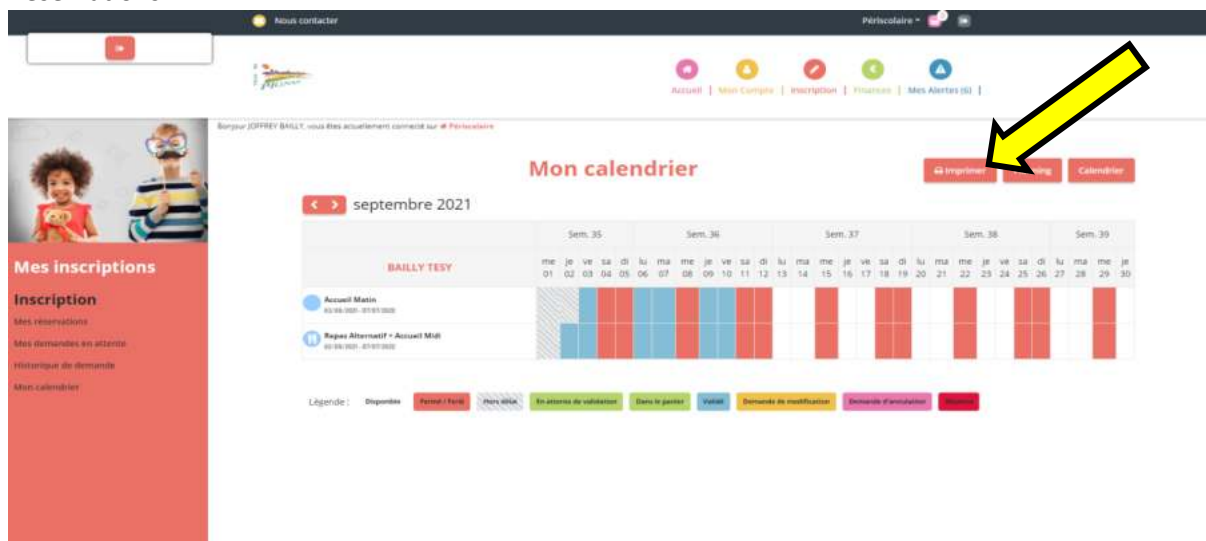
Informations :

- Toujours renseigner et vérifier votre choix de structures (Périscolaire ou Vacances).

Vous devez retrouver dans le bandeau noir en haut, à droite la bonne structure. 



- 3 tentatives de connexion infructueuses à votre espace famille : celui-ci se bloque. Merci de contacter nos services : julien.molina@pignan.fr
- Dans la mesure du possible, privilégier l'utilisation sur un ordinateur (beaucoup plus facile et visuelle)
- Vos réservations et vos modifications doivent être validées par nos services. Lorsque vous faites des modifications dans votre dossier, celles-ci doivent d'abord être validées par nos services pour que vous puissiez effectuer des réservations.
- Attention aux délais de réservations (surtout pour des demandes ponctuelles). Les cases grisées représentent des inscriptions non sélectionnables car hors délais.
- La rubrique « Mon Calendrier » vous permet de visualiser vos réservations effectuées et validées. Vous pouvez télécharger et imprimer votre calendrier. Attention : Si vous faites des réservations à partir du calendrier : Celles-ci ne seront pas pris en compte et resteront en attente dans la rubrique « Mes Réservations ».



- Vérifier régulièrement vos réservations. Lorsque vos réservations ont été validées, vous pouvez demander une annulation (lorsque vous êtes dans les délais).
- Ne jamais passer par le Calendrier pour faire des modifications ou réservations. Celles-ci ne seront pas prises en compte.
- Pour les mercredis ou vacances, si votre enfant doit venir la journée : veuillez réserver la journée et le repas (sauf si votre enfant mange avec vous entre 12h-14h).

- Vous pouvez consulter l'ensemble des documents (Menus, règlement, Délais...) dans la rubrique « Accueil », puis « consulter les documents ».

Nous contacter

Périscolaire

Accueil | Mon Compte | Inscription | Finances | Mes Alertes (9)

Bonjour JOFFREY BAILLY, vous êtes actuellement connecté sur # Périscolaire

Bienvenue sur votre portail familles

Le portail famille est une plateforme numérique ayant vocation à faciliter les démarches administratives de ses utilisateurs. Chaque famille bénéficie ainsi d'un compte d'accès personnalisé et sécurisé sur lequel elle peut, via les rubriques, effectuer les démarches ci-dessous.

Accueil

Accéder aux informations de votre structure (actualités, documentation...)

Mon Compte

Gérer les informations de votre dossier (coordonnées, code d'accès...)

Inscription

S'inscrire ou ajouter différentes activités

Finances

Consulter et payer vos factures
Télécharger vos attestations

Alertes

Être alerté des demandes ou validation d'inscription de votre structure

POURQUOI CE PORTAIL ?

Ce portail vise à offrir plus d'autonomie aux familles en facilitant leur quotidien. Les démarches administratives peuvent être réalisées de chez soi, 24h/24, 7j/7.

COMMENT SE PASSE LA FACTURATION ?

Les familles peuvent opter pour le règlement bancaire par CB.

Annulation :

Vérifier régulièrement vos réservations. Lorsque vos réservations ont été validées, vous pouvez demander une annulation (lorsque vous êtes dans les délais).

03/09/2021 07/07/2022

Toutes les semaines

Lundi Mardi Jeudi Vendredi

Inscrire Désinscrire

Visualiser mon calendrier

Vous pouvez visualiser votre calendrier mois par mois et le contrôler, mais aussi apporter des modifications en cliquant sur les zones de couleurs bleues (inscrit), vertes (en attente), oranges (demande de modification), roses (demande d'annulation) ou blanches (disponible)

septembre 2021

	Sem. 35					Sem. 36					Sem. 37					Sem. 38					Sem. 39													
	je	ve	sa	di	lu	me	je	ve	sa	di	lu	me	je	ve	sa	di	me	je	ve	sa	di	lu	me	je	ve	sa	di	lu	me	je	ve	sa	di	lu
BAILLY TESY	02	03	04	05	06	07	08	09	10	11	12	13	14	15	16	17	18	19	20	21	22	23	24	25	26	27	28	29	30					
Accueil Matin 03/09/2021 - 07/07/2022																																		
Repas Classique - Accueil Midi 03/09/2021 - 07/07/2022																																		
Accueil Soir 03/09/2021 - 07/07/2022																																		

Légende : Disponible (bleu) | Permis / Perçu (orange) | En attente de validation (vert) | Dans le panier (jaune) | Validé (bleu foncé) | Demande de modification (orange) | Demande d'annulation (rose) | Annulé (rouge)

Retour Suivant

Dans le module « Mes réservations », sélectionner votre enfant, puis sélectionner votre accueil.

Vous pouvez alors sélectionner les réservations à annuler en cliquant sur la case bleue correspondante. Celle-ci se colorie en rose avec un panier. Valider votre choix en cliquant sur Suivant.

Nous contacter



Bonjour JOFFREY BAILLY, vous êtes actuellement connecté sur # Périscopulaire

Bienvenue sur votre portail familles

Le portail famille est une plateforme numérique ayant vocation à faciliter les démarches administratives de ses utilisateurs.

Chaque famille bénéficie ainsi d'un compte d'accès personnalisé et sécurisé sur lequel elle peut, via les rubriques, effectuer les démarches ci-dessous.

- Accueil**
Accéder aux informations de votre structure (actualités, documentation...)
- Mon Compte**
Gérer les informations de votre dossier (coordonnées, code d'accès...)
- Inscription**
S'inscrire ou annuler différentes activités
- Finances**
Consulter et payer vos factures
Télécharger vos attestations
- Alertes**
Être averti des demandes ou validation d'inscription de votre structure

POURQUOI CE PORTAIL ?
Ce portail vise à offrir plus d'autonomie aux familles en facilitant leur quotidien. Les démarches administratives peuvent être réalisées de chez soi, 24h/24, 7j/7.

COMMENT SE PASSE LA FACTURATION ?
Les familles peuvent opter pour le règlement bancaire par CB.

Vidéo explicative

Vous pouvez consulter une vidéo expliquant les différentes fonctions de votre espace famille.



Bonjour JOFFREY BAILLY, vous êtes actuellement connecté sur # Vacances

Bienvenue sur votre portail familles

Le portail famille est une plateforme numérique ayant vocation à faciliter les démarches administratives de ses utilisateurs.

Chaque famille bénéficie ainsi d'un compte d'accès personnalisé et sécurisé sur lequel elle peut, via les rubriques, effectuer les démarches ci-dessous.

- Accueil**
Accéder aux informations de votre structure (actualités, documentation...)
- Mon Compte**
Gérer les informations de votre dossier (coordonnées, code d'accès...)
- Inscription**
S'inscrire ou annuler différentes activités
- Finances**
Consulter et payer vos factures
Télécharger vos attestations
- Alertes**
Être averti des demandes ou validation d'inscription de votre structure

POURQUOI CE PORTAIL ?
Ce portail vise à offrir plus d'autonomie aux familles en facilitant leur quotidien. Les démarches administratives peuvent être réalisées de chez soi, 24h/24, 7j/7.

COMMENT SE PASSE LA FACTURATION ?
Les familles peuvent opter pour le règlement bancaire par CB.

© 2021 Copyright DEPL

CF Politiques de confidentialité | [Guide portail familles](#) | Gestion des cookies

Service Enfance - Mairie Pignan

www.pignan.fr

Pour plus d'informations, se référer au règlement intérieur de nos accueils de Loisirs présent sur le site de la ville ou dans les documents de votre portail famille.